Erogazioni

La voce a menù Erogazioni, elenca tutte le erogazioni presenti nel sistema. Tramite la maschera di ricerca è possibile filtrare i risultati in maniera da velocizzare e rendere più precisi i risultati.

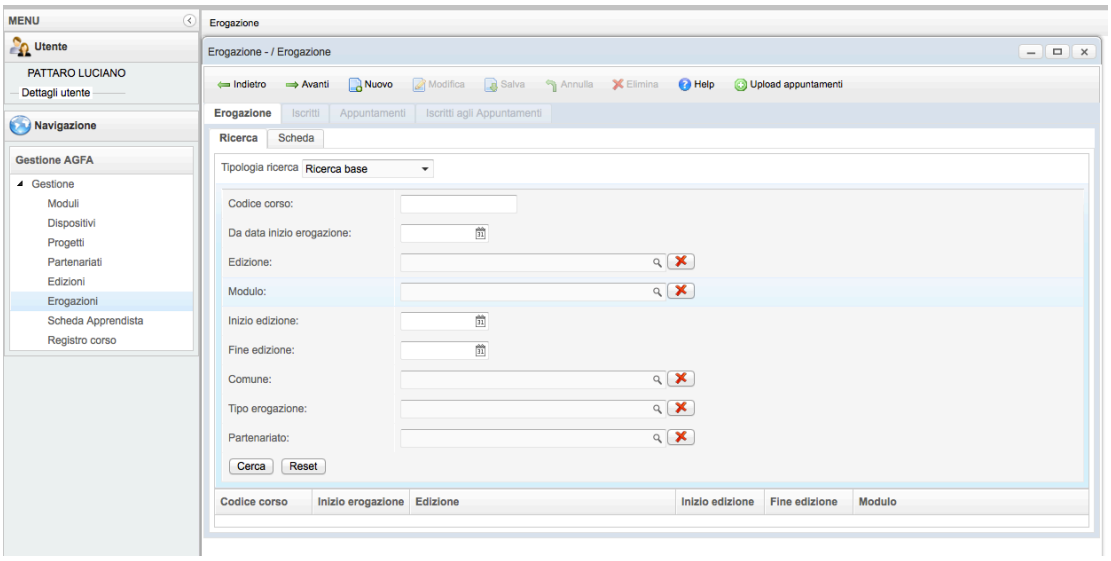

Nel menù in alto è stato aggiunto un pulsante Upload Appuntamenti, che serve per importare in maniera massiva gli appuntamenti programmati.

Al clic del bottone verrà richiesto il tipo di file che dovrà esser gestito: possiamo scegliere tra CSV e file Excel. Entrambi dovranno avere un adeguato ordine delle colonne per permettere il corretto inserimento dei dati nel posto giusto.

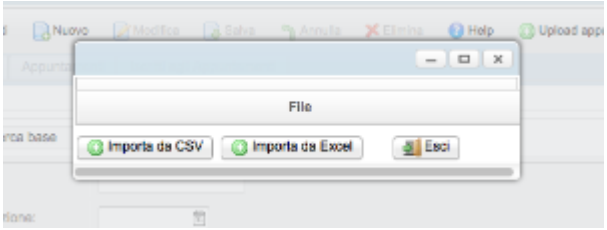

Dopo aver selezionato il tipo di file, potremmo selezionare il file, cliccando su Browse.

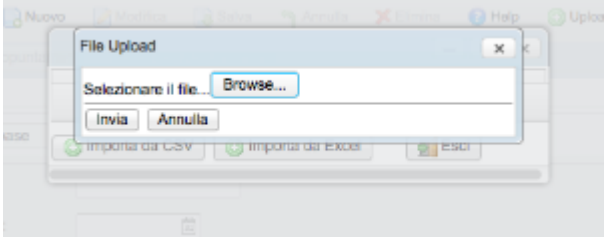

Selezionato il file,

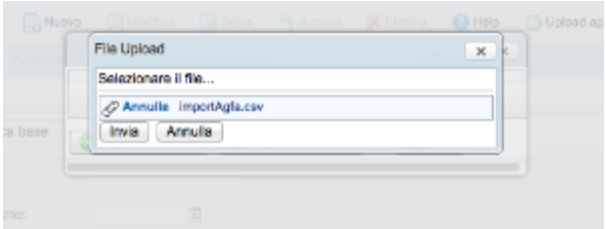

un messaggio conclusivo ci avvertirà del successo dell'operazione.

Copyright © VenetoLavoro. All Rights Reserved.

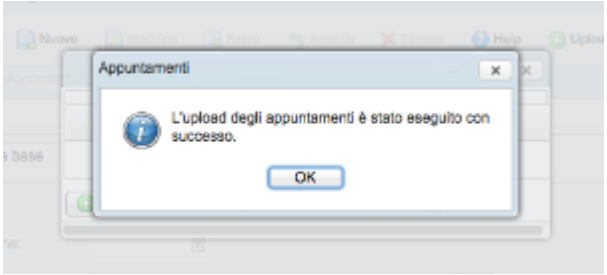

Nel caso in cui tra gli appuntamenti che stiamo andando ad inserire, ci fossero dati incongruenti come codice erogazione o codice del docente che si occuperà dell'appuntamento o appuntamenti che andassero in sovrapposizione con altri appuntamenti, oltre ad un messaggio di errore, verrà scaricato un file di test con il riepilogo degli errori, in modo da semplificare la risoluzione dei problemi.

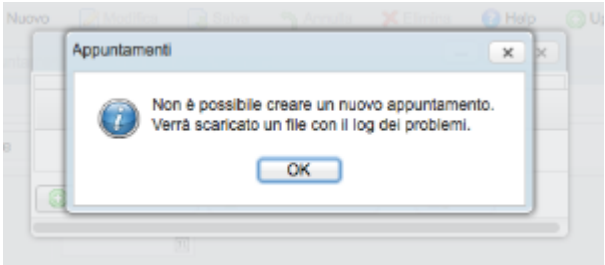

Alcuni esempi di log di errori.

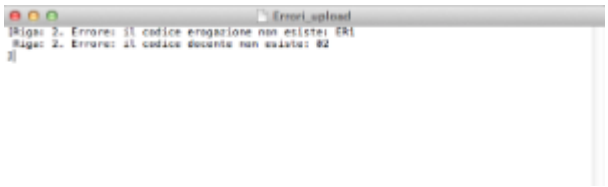

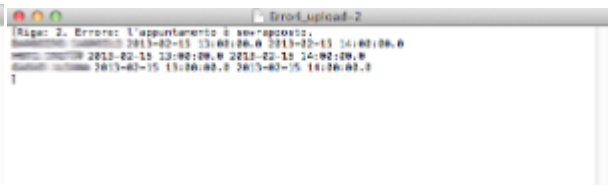

Oltre ai dettagli dell'erogazione, vengono riepilogati gli ISCRITTI, gli APPUNTAMENTI e gli ISCRITTI AGLI APPUNTAMENTI.

Copyright © VenetoLavoro. All Rights Reserved.