Domanda Verifica Ottemperanza

All'apertura della finestra della domanda di verifica ottemperanza, vengono presentati i dettagli della domanda stessa, con le caratteristiche della domanda e dell'azienda richiedente.

L'ultimo tab elenca i documenti collegati alla domanda ed eventualmente permette l'upload di nuovi documenti.

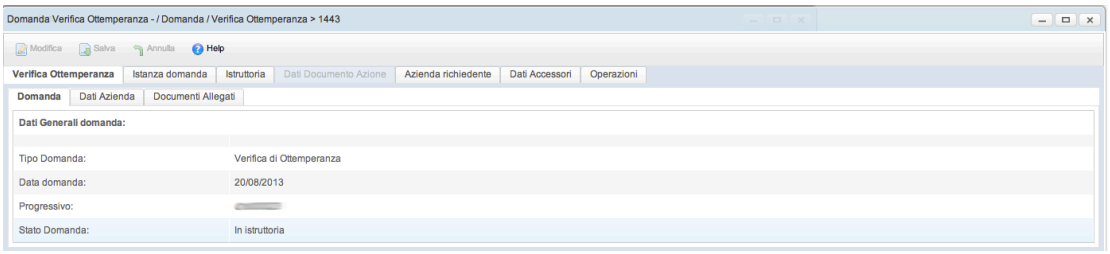

Il pannello successivo visualizza l'elenco delle istanze associate alla domanda. In automatico viene selezionata la prima istanza, che rappresenta l'istanza attualmente valida.

Cliccando sul pulsante modifica, sarà possibile compilare l'istanza con i dati necessari.

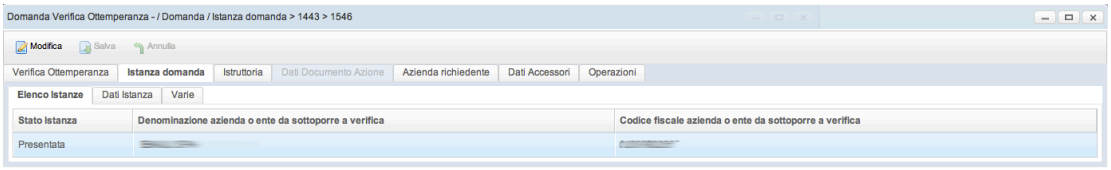

Successivamente si passa al pannello Istruttoria.

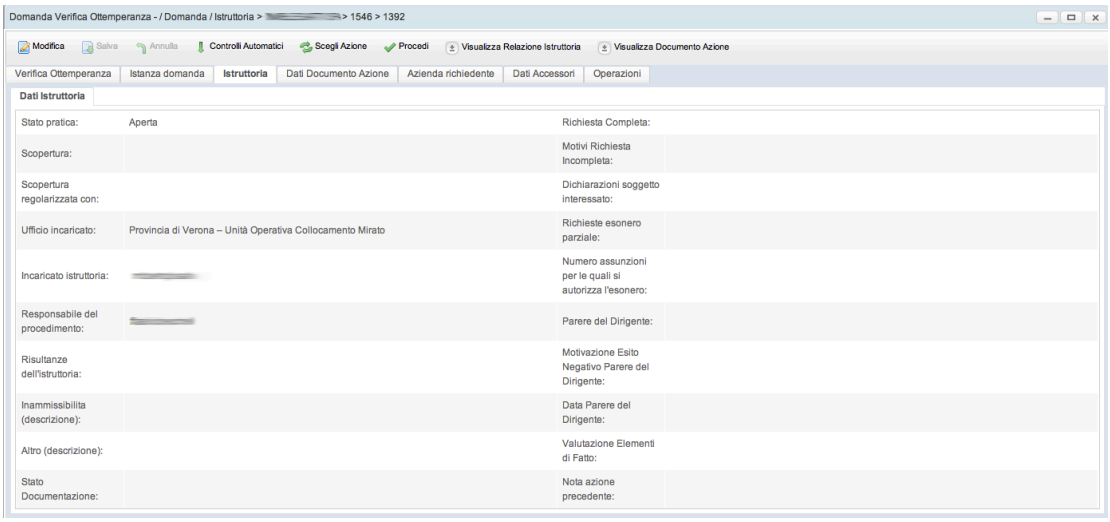

Tramite la funzione "Controlli automatici", verranno compilati in automatico alcuni campi dell'istruttoria. Eventualmente si procederà con la modifica manuale dei dati qui contenuti.

Un'altra funzione che è stata aggiunta al pannello dell'istruttoria, riguarda la scelta di un'azione da fare sulla domanda. Ogni domanda avrà un elenco che potrà variare.

Nel caso di domanda di verifica ottemperanza, cliccando sul pulsante verrà visualizzata una popup simile alla seguente:

Copyright © VenetoLavoro. All Rights Reserved.

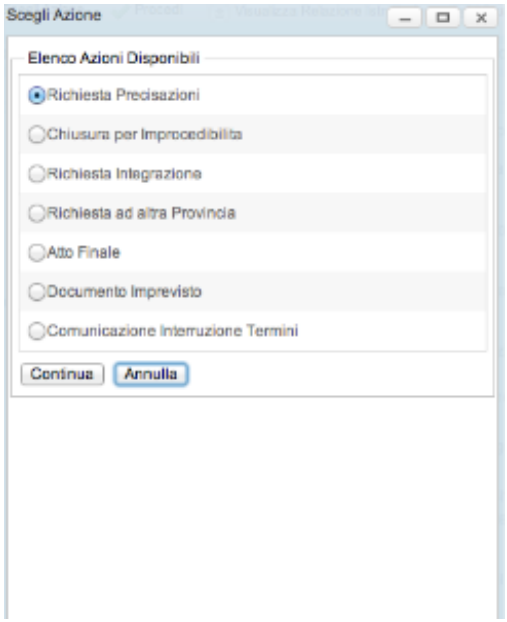

Ad ogni azione corrisponde un documento collegato. Nel nostro esempio abbiamo selezionato la richiesta di precisazioni. Cliccando su conferma, verrà proposto il pannello successivo con i campi già predisposti alla loro compilazione.

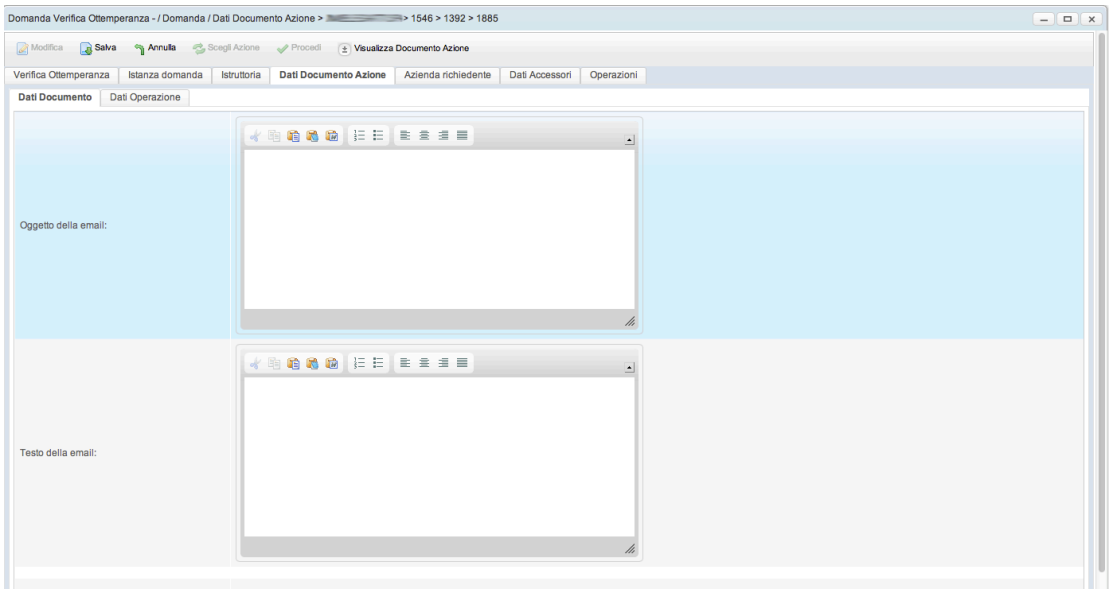

Dopo aver salvato le modifiche eseguite, possiamo procedere con la conferma dell'azione.

Cliccando su procedi potremo confermare l'azione.

Il pannello successivo Azienda Richiedente dati dell'azienda interessata alla domanda.

Nel dettaglio il pannello Dati Accessori và a integrare i dati che sono già presenti in Istanza domanda.

Mentre il pannello Operazioni contiene lo storico dell'operazioni effettuate sull' istanza della domanda.

Copyright © VenetoLavoro. All Rights Reserved.